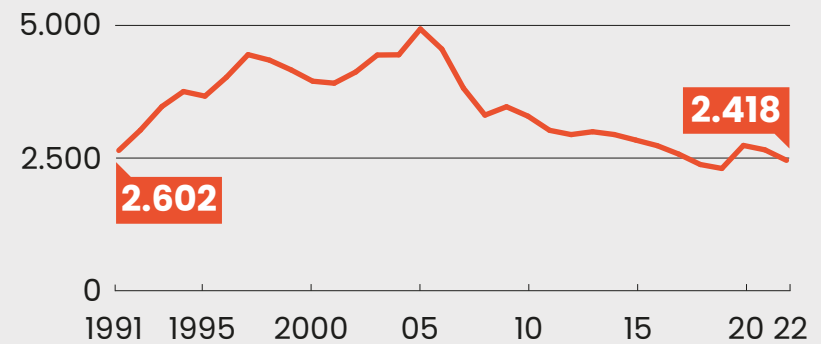
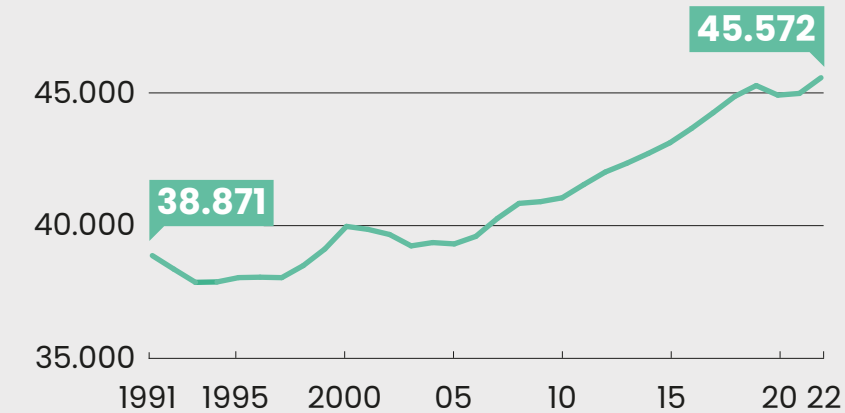


Erwerbstätigkeit auf Allzeithoch

in Deutschland in 1.000



■ Erwerbstätige ■ Arbeitslose



Viele arbeiten in Teilzeit



So viele 1.000 Erwerbstätige in Deutschland arbeiteten in diesen Erwerbsformen

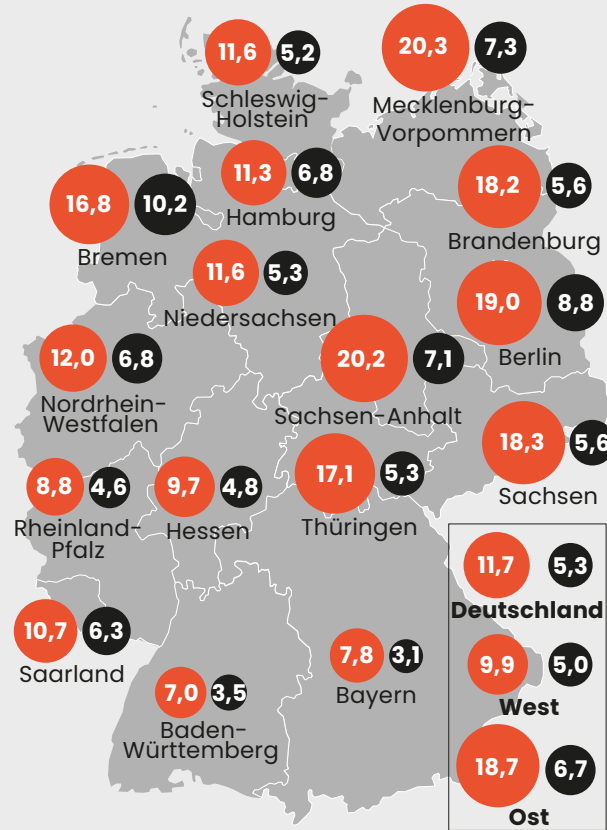
	1997	2007	2017	2022
Vollzeit	22.491	20.245	22.086	22.179
Teilzeit über 20 Stunden pro Woche	1.628	2.309	3.671	4.801
Teilzeit unter 20 Stunden pro Woche sowie Minijobs	4.702	7.712	6.965	5.903
Befristete Beschäftigung	1.955	2.752	2.550	2.428
Zeitarbeit	–	616	932	1.079
Selbstständigkeit	3.314	3.838	3.590	3.059

Erwerbstätige: ohne Erwerbstätige, die noch zur Schule gehen, studieren oder eine Ausbildung absolvieren, sowie ohne Wehr-, Zivil- und Freiwilligendienstleistende; teilweise Überschneidungen; Zeitarbeitnehmer 1997: keine Daten verfügbar

Arbeitslosenquote überall stark gesunken

Arbeitslosenquote in Prozent

■ 2005 ■ 2022



Mit Zeitarbeit aus der Arbeitslosigkeit



So viel Prozent der im ersten Halbjahr 2022 neu eingestellten Zeitarbeitnehmer in Deutschland waren zuvor ...

