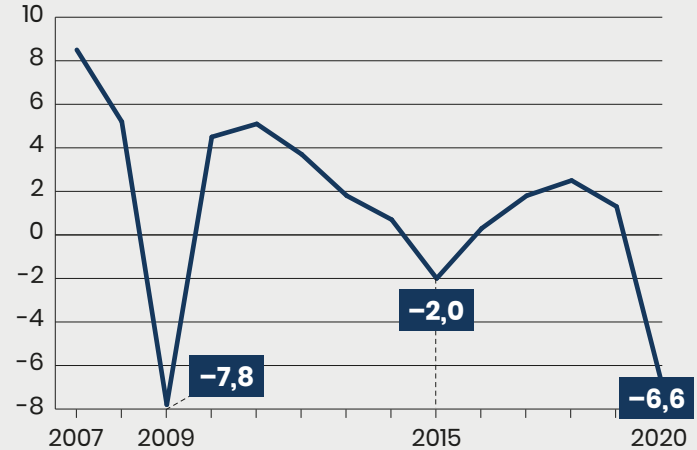
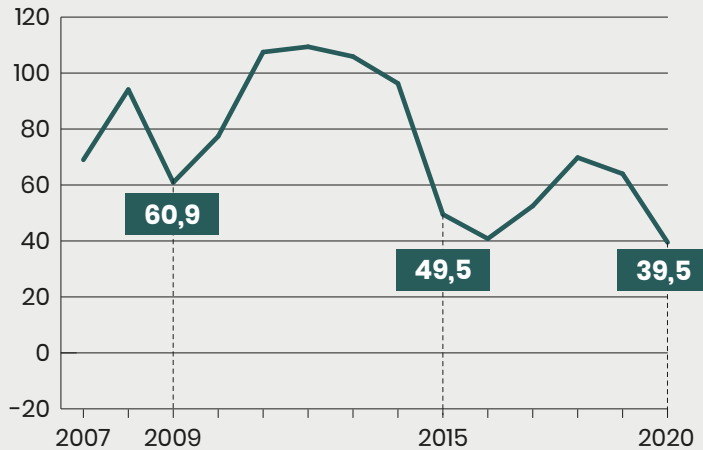


Russlands Konjunktur ist vom Ölpreis abhängig

Entwicklung des durchschnittlichen jährlichen OPEC-Rohölpreises und Bruttoinlandsprodukts

■ Ölpreis je Barrel in Dollar ■ Veränderung des realen Bruttoinlandsprodukts gegenüber dem Vorjahr in Prozent



OPEC: Organisation erdölexportierender Länder; Ölpreis 2020: Durchschnitt Januar bis Mai; Bruttoinlandsprodukt 2020: Prognose

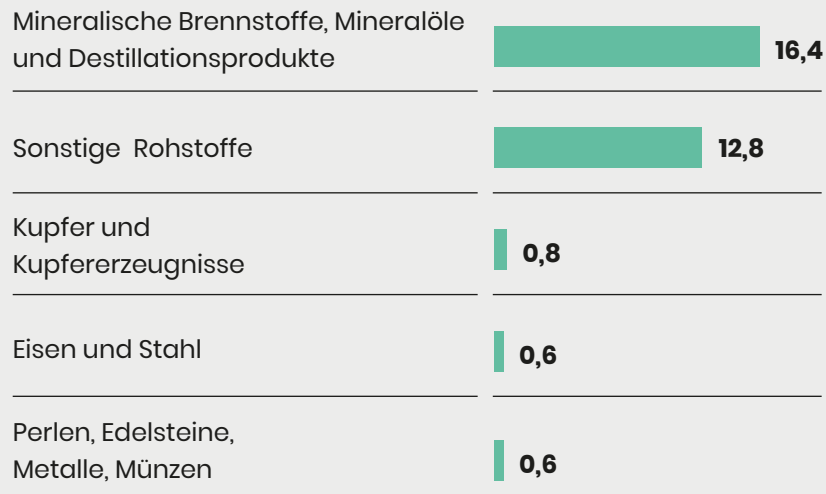
Quellen: Internationaler Währungsfonds, Institut der deutschen Wirtschaft

© 2020 IW Medien

Außenhandel zwischen Russland und Deutschland

Die wichtigsten Handelsgüter im Jahr 2018 in Milliarden Dollar

Russische Warenexporte nach Deutschland



Russische Warenimporte aus Deutschland

